



Lokale Energie Coöperaties

Jouw Streek, Jouw Stroom

Resultaten afgelopen 5 jaar

ENERGIE

VanOns

- Groei van 45 coöperaties naar 122 coöperaties
- Uitbreiding naar andere provincies
- Uitkering naar coöperaties met een totaal meer dan 3 miljoen aan WVV
- Resultaat 2019 + E 98.000
- Resultaat 2020 + E 155.000
- In 2019 en 2020 naar koepels en coöperaties extra E 100.000
- Score in 2020 consumentenbond "GOED"





De opbrengsten worden gebruikt voor:

ENERGIE

VanOns



Of



Waarvoor deden we het ook alweer

ENERGIE

VanOns

- Duurzaamheid en leefbaarheid
- Circulaire economie
- Werkgelegenheid

Hoe wordt het geld besteedt

ENERGIE

VanOns

Veel positieve voorbeelden, gelden gaan naar :

Projecten, werkgelegenheid, het dorp, energiebesparing en -adviezen.

Vraag?

Is het akkoord als de 75 euro als bonus gegeven wordt aan een deelnemer van een project?

Wie controleert wat ermee gedaan wordt of hoeft dit niet?

Voorbeeld: besteding geld Grunneger Power

ENERGIE

VanOns

- Energiecoaches
- Zonnepark Vierverlaten
- Warmtestad (Warmtenet (bv. Paddepoel))
- Laadpalen
- Zonnedaken
- Verkoop lokale groene stroom (1222 klanten)



Het energiebedrijf

ENERGIE

VanOns

Handelsbedrijf

- Inkopen en verkopen energie
- Afsluiten contracten met de lokale coöperaties
- Leveren aan particuliere klanten en bedrijven.

Ondersteuning

- Klanten (uitleg, advies enz)
- Coöperaties (Teveel om op te noemen)

Uitspraken van coöperaties

- Jullie moeten doen wat wij zeggen,
- Je moet goedkoper zijn,
- Winst uitkeren aan ons!
- We gaan wel naar een ander, als die meer geld geeft voor onze stroom

Resultaat Q1 en Q2

ENERGIE

VanOns

	<u>begroting '21</u>	<u>prognose '21</u>	<u>Vershil</u>	
Bedrijfskosten				
Personeelskosten	519.086	506.000	13.086	▲
Afschrijvingen	36.000	30.000	6.000	▲
Huisvesting	21.000	21.000	0	▼
Autokosten	8.400	9.500	-1.100	▼
Kantoorkosten	45.000	30.000	15.000	▲
Verkoopkosten	48.000	48.000	0	▼
Algemene kosten*	446.890	462.000	-15.110	▼
Inhuur personeel	60.000	60.000	0	▼
Afschrijving dubieuze deb.	48.000	25.000	23.000	▲
Totaal bedrijfskosten	1.232.376	1.191.500	40.876	▲

* Betreft: Algemene kosten, wederverkopersvergoeding en kosten EABO

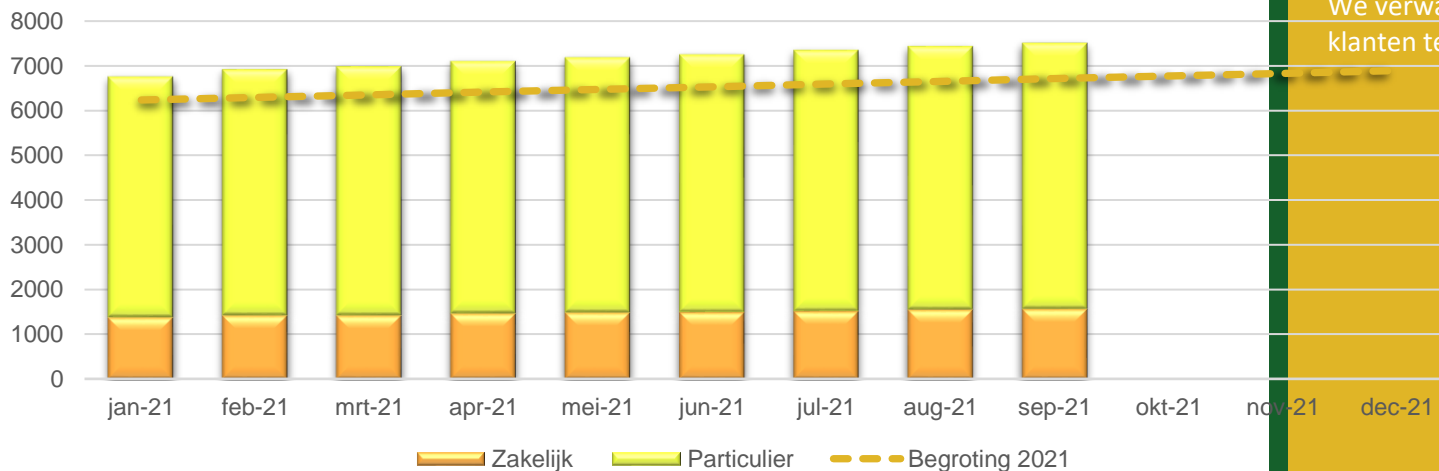
Klantenaantallen

ENERGIE

VanOns

Klantenaantallen

Totaal aantal klanten 2021



Opmerkingen:

In januari en februari een hoge aanwas gehad van nieuwe klanten. De rest van de maanden laten een normale aanwas zien.

We verwachten eind 2021 8000 klanten te hebben.

Wie doet wat!

ENERGIE

VanOns

- **Klanten** (*Zonder klanten geen beweging*).
- **Lokaal Initiatief** (*zonder actie geen klanten*).
- **Koepelcoöperatie** (*Zonder ondersteuning geen Loco's*)
- **Energie VanOns** (*zonder levering geen klanten*)

De toekomst

ENERGIE

VanOns

Lokale Energiecoöpaties: Nederland

ENERGIE

VanOns



2020: 166.4 MW (+- 45.000 huishoudens)

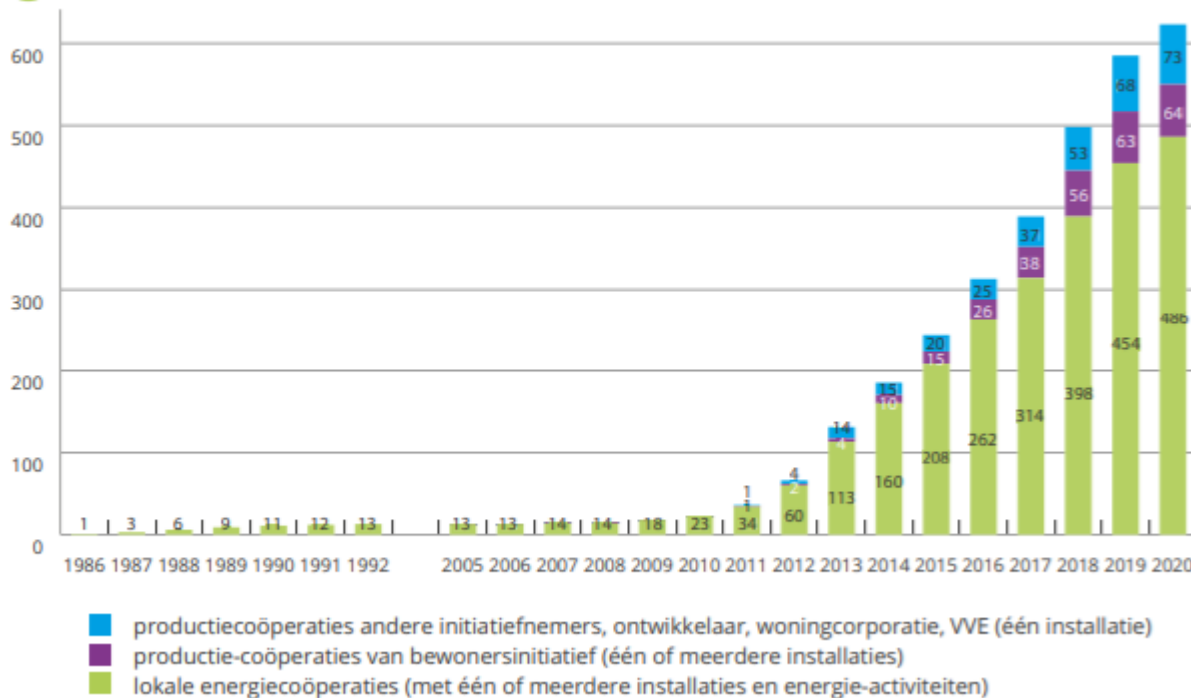
2020: 229.9 MW (62.500 huishoudens)

Lokale Energiecoöperaties (Nederland)

ENERGIE

VanOns

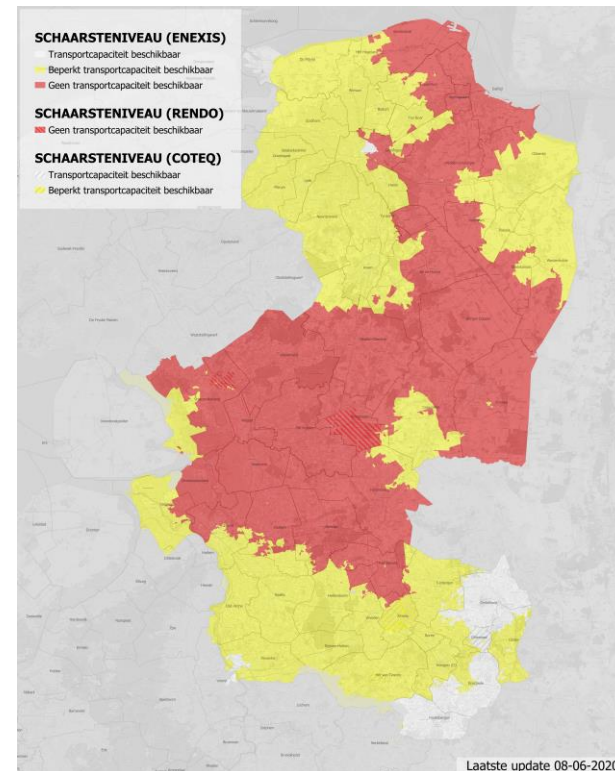
3.1 Energiecoöperaties: ontwikkeling aantal per jaar



- Begon met groepen boeren die samen windmolens gingen exploiteren
- 2020: 623

Toekomst van lokale Energiecoöperaties / Systemen

- Hoe kunnen lokale energie initiatieven hun projecten blijven realiseren?
- Het is energienet is vrij vol
 - Niet gemaakt voor gedecentraliseerde opwek (zon/wind)
 - Lagere bevolkingsdichtheid = dunnere kabels
 - Maar wel veel ruimte....



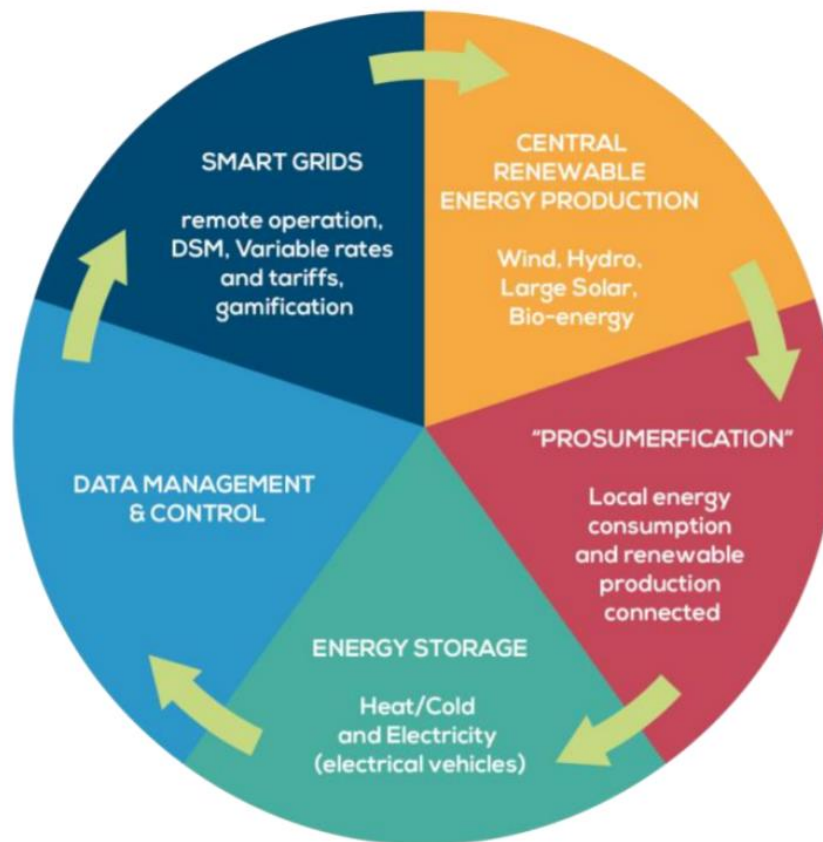
Opslag / Smart Grid / Connectie Prod. Cons.

ENERGIE

VanOns



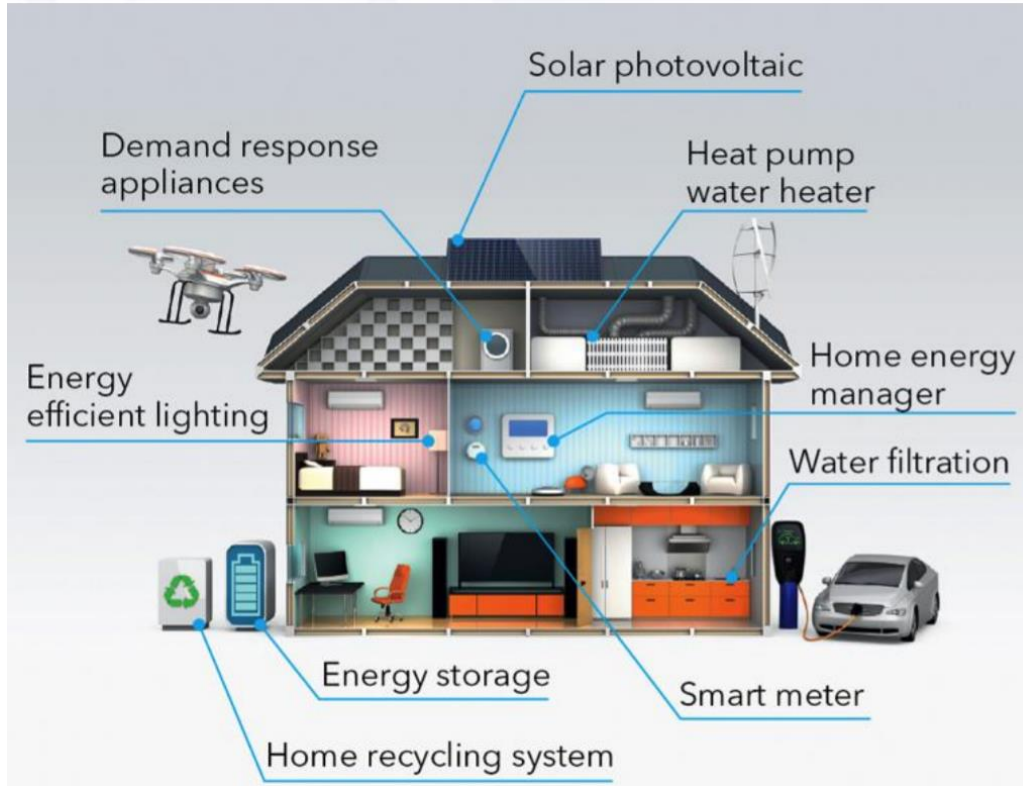
"old model"



Individueel niveau?

ENERGIE

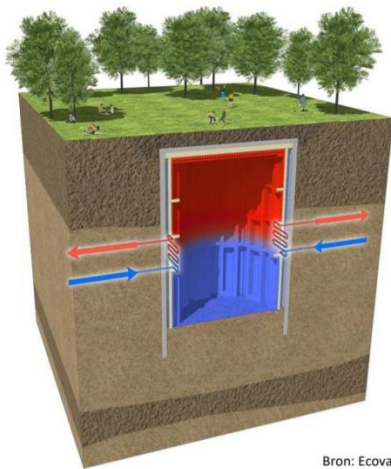
VanOns



Dorps-/ Energiecoöperatie niveau?

ENERGIE

VanOns



Bron: Ecovat



Het administratie kantoor

ENERGIE

VanOns

Gaan we alleen nog maar rekening versturen namens de coöperaties?

of.....

Oh ja, dat betekent dan geen WVV meer!!!!!!